

Calha Motorizada CM-43W







Principais Características:

- Ligação por WI-FI (telemóvel)
- Motor Silencioso
- Função toque automático, que permite abrir ou fechar a cortina com um ligeiro toque na cortina com a mão;
- A função de toque automático pode ser desativada;
- Funciona manualmente em caso de falha elétrica, graças a um sistema mecânico especial para esse efeito;
- Sistema de arranque e paragem em modo suave;
- Programação simples com ajustes automáticos;
- Motor com recetor via rádio incluído;
- Garantia de 5 anos.

Características Técnicas:

- Suporta cortinas até 10kg/metro num peso máximo total até 70kg;
- Comprimento máximo até 12 metros;
- Funcionamento em sistemas de onda ou franzir (tradicional);
- Possibilidade de ligação Domótica;
- Possibilidade de ligação Domótica por cabo telefónico RJ11(contacto seco);
- Motor DC 24 Volts (ligação com transformador)

Voltagem de Trabalho	Corrente de trabalho	Força torque	Rotações trabalho	Velocidade	Tempo trabalho	IP grau
24V DC	1.3A	1.2Nm	130 rpm	0,16m/s	S3 50%	IP41

Opções	Raio	2m	4m	6m	8m	12m
	0°	60 kg	50 kg	40 kg	30 kg	20 kg
	90°	50 kg	40 kg	30 kg	20 kg	
	R200 cm	50 kg	40 kg	30 kg	20 kg	
	90° x2	30 kg	20 kg	10 kg		

Calha Motorizada CM-43W

Equipada com Motor WI-FI (Ligação Telemóvel) 

Ref:	Medida	Sup.	Preço/Unid
CMW 430150K	150 cm	3	397,20€
CMW 430200K	200 cm	4	416,60€
CMW 430250K	250 cm	5	435,10€
CMW 430300K	300 cm	6	452,20€
CMW 430350K	350 cm	7	465,20€
CMW 430400K	400 cm	8	475,76€
CMW 430500K *	500 cm	10	512,10€
CMW 430600K *	600 cm	12	538,80€
CMW 430700K *	700 cm	14	565,50€
CMW 430800K *	800 cm	16	592,20€
CMW 430900K *	900 cm	18	618,90€
CMW 4301000K *	1000 cm	20	645,60€

Notas:

- Também com opção de sistema de franzir, retirar o **K** no fim da referencia (EX: **CMW430200**).
- Os valores apresentados incluem calha completa com suportes de tecto e motor.
- Os conjuntos não incluem comandos.
- Conjuntos em onda com espaçamento de 8cm ou de 6 cm (8cm caso não seja especificado).
- Calhas acima de 6 mts são fornecidas sempre c/união.
- A calha pode ser curvada.



Comando 1 canal

Ref.	Preço/Unid
CM 2111	1 un. 49,60€



Comando 7 canais

Ref.	Preço/Unid
CM 2116	1 un. 54,90€



Comando mural via radio 2 canais

Ref.	Preço/Unid
CM 2002	1 un. 74,90€



Motor com recepção via Radio integrado



Função de toque



Função manual sem corrente



Domotização por ligação de cabo telefónico



Motor Silencioso



Motor com receptor WI-FI (com telemóvel)

* Nas medidas acima de 4mts considera-se transporte especial.

Consultar condições gerais de venda (pag. 4 do nosso catalogo geral)