

# Calha Motorizada CM-45

## informação técnica



Motor com recepção via Radio integrado



Função de toque



Função manual sem corrente




Domotização por ligação de cabo telefónico



Domotização por cabo electrico 220V



Vista encaixe do motor



vista parte de baixo do motor

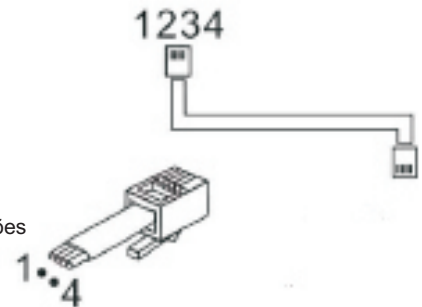
- Cabo ligação 220V
- Entrada ligação Rj10 (cabo telefónico) contacto seco
- Botão de programação
- led de sinalização

O motor com ligação em contacto seco pode funcionar de três formas.

Comando 3 botões

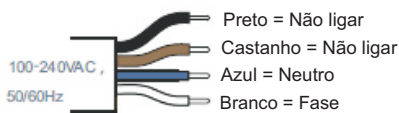


Comando 2 botões



Comando 1 pressão


Ligação simples telecomando







Ligação Interruptor 220V



Ligação interruptor 220v e telecomando



Modelo	Voltagem de trabalho	corrente de trabalho	força torque	rotações trabalho	velocidade	tempo trabalho	IP grau
CM - 45	100-240VAC	1.2A	1.2Nm	118rpm	0.16m/s	S3 50%	IP41

opções	Raio	2 m	4 m	6 m	8 m	12 m
	0°	60 kg	50 kg	40 kg	30 kg	20 kg
	90°	50 kg	40kg	30 kg	20 kg	
	R200cm	50 kg	40 kg	30 kg	20 kg	
	90° x2	30 kg	20 kg	10 kg		